

werzalit®

beständig seit 1923.

RESERVIEREN SIE DEN BESTEN TISCH



DAS ORIGINAL



HYGIENISCH

99,7% der **Bakterien** werden nach einer einfachen Reinigung mit Seifenwasser entfernt.



FRANZÖSISCHE PRODUKTION

Französische Herstellung, international bekannt. ISO 9001 zertifiziert.



UMWELTFREUNDLICH

Produktion besteht zu 100% aus **recyceltem Holz**.



INDUSTRIELL

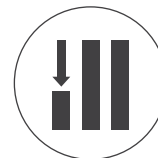
werzalit®

100 Jahre Innovation!

Robust und widerstandsfähig, sowohl im Innen- als auch im Außenbereich. **5 Jahre GARANTIE.**



KUNDENSPEZIFISCHE VERPACKUNG



EINBAU VON MUFFEN



Tischplatte kompatibel mit **Ipan Ipan**
(Smartphone-Aufladung durch Induktion)



INHALT

- 05** Performer express
- 06** Performer
- 07** Specials
- 09** Bistro
- 10** Perso / POD
- 11** Easy Perso
- 12** Carino
- 13** Sunshine
- 14** Ipan Ipan
- 15** Innenbereich
- 18** Tischgestelle
- 25** Stühle

SERVICE

werzalit®
beständig seit 1923.

NEW WAY OF WORKING

Zusätzliche Dekore verfügbar und **reduzierte Lieferzeiten.**
3 Kategorien für unsere Tischplatten:

LIEFERZEITEN	PERFORMER EXPRESS*	PERFORMER	SPECIALS
GEFORMTES LAMINAT CLASSIC	5 Tage	14 Tage	bis zu 4 Wochen
BISTRO	14 Tage	14 Tage	bis zu 4 Wochen
BISTRO 55X55	5 Wochen	5 Wochen	5 Wochen
CARINO	14 Tage	14 Tage	bis zu 4 Wochen
SUNSHINE	10 Wochen	10 Wochen	10 Wochen

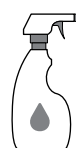
*Performer express in 5 Formaten erhältlich: Ø60, Ø70, 60x60, 70x70, 80x80.

TECHNISCHE EIGENSCHAFTEN PERFORMER EXPRESS, PERFORMER, SPECIALS, POD, EASY PERSO, PERSO

VORTEILE

- Ein komplettes Sortiment
- Geeignet für den Einsatz in der Gastronomie
- Ein Design, das den Unterschied macht
- Über 99,7 % der Bakterien werden durch einfache Reinigung mit Seifenwasser beseitigt
- Robust und stabil
- Witterungs- und Hitzebeständigkeit
- Ausgezeichnete Feuchtigkeitsbeständigkeit
- Verwendung im Innen- und Außenbereich

PFLEGE



Lösungsmittel auf
Alkohobasis



Kein
Scheuermittel



Nicht stapeln

WARNUNG


Wenn die Tischplatten starker Sonneneinstrahlung ausgesetzt werden sollen, empfehlen wir helle Dekore.

PERFORMER EXPRESS




Erhältlich in 5 Formaten: Ø60, Ø70, 60x60, 70x70, 80x80.

DEKORE




I PERFORMER

DEKORE



| SPECIALS

DEKORE




280 Kromy Taupe



288 Silk Gris Perle



529 Kromy bleu



067 Granit



218 Urban Beton



528 Tenere



010 Bounty



026 Kentucky



128 Californie



132 Calvados



175 Palissade Lodge



219 Alabama




246 Idaho



250 Atlas bois



257 Florida blanc




258 Illinois




284 Teck




318 Zebrano



342 Eiche So504




501 Appalaches




530 Dakota




531 Skipper



532 Seville



020 Ontario



037 Woodnews

| SPECIALS


DEKORE



162 Vintage gris



164 Virginia



230 Brazil




251 Georgia



256 Vintage bois



259 Bambou



268 Blanchas Braun



291 Fusion




123 Bali Cafe



124 Cadix rouge



166 Zen taupe



245 Silk beige




247 Silk anthracite




262 Madras



270 Cadix gris




282 Bali chocolat



350 Lin



533 Bali The



534 Cookies and Cream



535 Graffiti blanc



536 Graffiti noir



537 Iguane



538 Kadoo orange



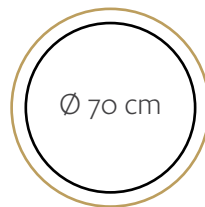
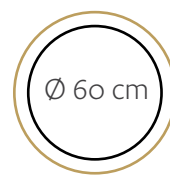
539 Kadoo prune



540 Zebra


Bistro

ENTDECKEN SIE ELEGANZ
UND AUTHENTIZITÄT



Finishes

Unsere Finishes sind bei allen
unseren Dekoren möglich.



Gebürstet

Glatt

Gemuldet



MASSANFERTIGUNG

PERSO

DIE PERSONALISIERTE TISCHPLATTE
MIT IHREM DEKOR

1. Wählen Sie :
 - die Form (rund, quadratisch oder rechteckig)
 - das Format
2. Senden Sie uns Ihr Logo* in einer Auflösung von mindestens 300 dpi per E-Mail.

**Wir erstellen zu 100 % personalisierte
Tischplatten, die vollständig zum Image Ihres
Unternehmens passen.**

***Senden Sie uns:**

Digitale Datei Ihres Logos (eps, ai, pdf, psd, jpg)
HD-Auflösung mindestens 300 dpi
Maßstab 1:1

Aus technischen Gründen bevorzugen wir einen nicht unifarbigen
Hintergrund.

> Siehe technische Kosten und aktuelle Preise.



PRODUCT ON DEMAND

AUF ANFRAGE PRODUZIERT, unser Sortiment
wird von uns ständig aktualisiert.



1




2



3



4




5



6




7




8




9



10



11



12

DEKORE

Auswahl im Katalog

1. Chili
2. Kingdom
3. Car Wash
4. Hawaii
5. 115 Vichy Rouge
6. Paris 1889
7. 265 Birman Teak
8. Mozaik
9. Régate
10. Cabaret zèbre
11. Cap Horn
12. César

> Scannen Sie diesen QR-Code
und entdecken Sie das gesamte
POD-Sortiment.



MASSANFERTIGUNG

EASY PERSO




EINE TISCHPLATTE MIT IHRER IDENTITÄT

Mit der Easy Perso-Tischplatte können Sie **einfach und schnell** eine Tischplatte erstellen, die **zu Ihnen passt**. Spielen Sie mit unseren **4 Oberflächen und 16 Farben für mehr als 60 Möglichkeiten**, fügen Sie Ihr Logo hinzu und schon sind Sie fertig. Das Logo muss mit einer Auflösung von mindestens 300 dpi und einem Maßstab von 1:1 bereitgestellt werden.

VOTRE
LOGO

STELLEN SIE IHR LOGO
ZUR VERFÜGUNG



WÄHLEN SIE
IHRE FARBE


WÄHLEN SIE
IHREN HINTERGRUND

WÄHLEN SIE
IHREN RAHMEN
(Form und Größe, mit
oder ohne Bistro-Finish)


RAHMEN

- | | | |
|--------------------------------------|--------------------------------------|-------------------------------------|
| <input type="radio"/> Rund | <input type="checkbox"/> Quadratisch | <input type="checkbox"/> Rechteckig |
| <input type="checkbox"/> Ø 60 | <input type="checkbox"/> 60x60 | <input type="checkbox"/> 70x60 |
| <input type="checkbox"/> Ø 60 BISTRO | <input type="checkbox"/> 70x70 | <input type="checkbox"/> 80x60 |
| <input type="checkbox"/> Ø 70 | <input type="checkbox"/> 80x80 | <input type="checkbox"/> 110x70 |
| <input type="checkbox"/> Ø 70 BISTRO | <input type="checkbox"/> 90x90 | <input type="checkbox"/> 120x80 |
| <input type="checkbox"/> Ø 80 | | |
| <input type="checkbox"/> Ø 90 | | |

HINTERGRUND



A - Holz



B - Granit

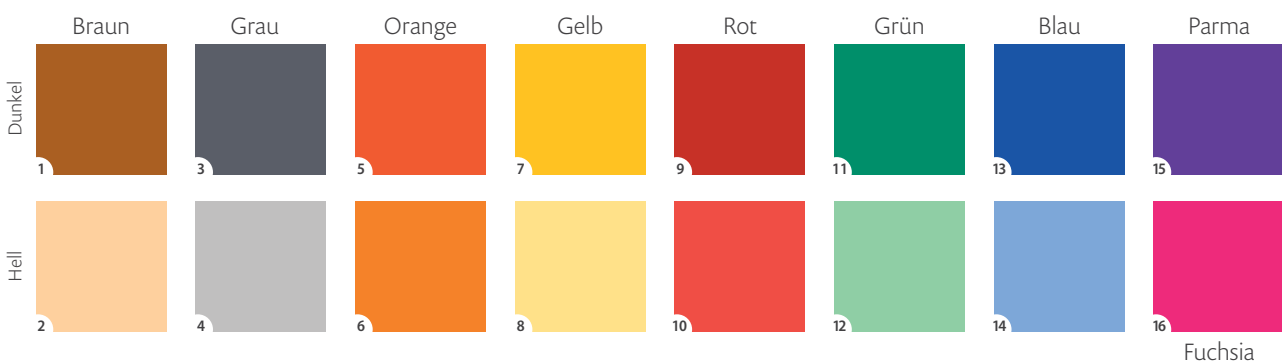


C - Gebürstet



D - Marmor

DIE HINTERGRUNDFARBE



CARINO



IN DER EUROPÄISCHEN
UNION HERGESTELLT



Die Carino-Kollektion ist für alle unsere PERFORMER express Dekore erhältlich. Bitte kontaktieren Sie uns für alle anderen Anfragen.



Carino Schnittkante
gefast

3 KANTENFORMEN

Gerundet




Gefast



Abgeschrägt

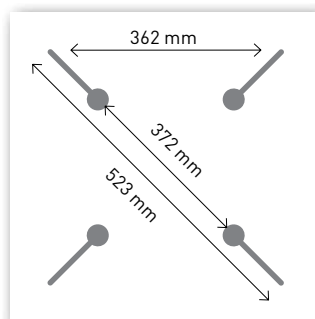


BEFESTIGUNGSLÖSUNGEN



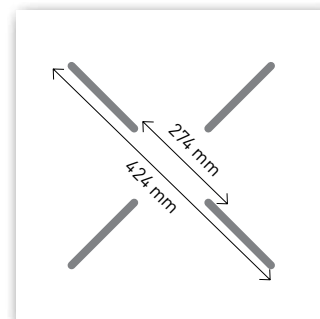
Fix 1

Passende Einsätze für M6-Schrauben
> Verfügbar für Carino 10 mm und
Carino 12 mm.



Fix 2

Das sichere Befestigungssystem mit
einseitig gefrästen Nuten ermöglicht
die Befestigung der Tischplatten an
allen herkömmlichen Gestellen ohne
Bohren. Nutlänge 200 mm.
> Spezielle Schrauben erforderlich.
> Nur für Carino 12 mm verfügbar.



Fix 3

Das Eco-Befestigungssystem besteht aus einer
Nut, in der das Tischgestell mit speziellen M5x16-
Schrauben befestigt wird.
> Schrauben im Lieferumfang enthalten.
> Verfügbar für Carino 10 mm und Carino 12 mm.

SUNSHINE



DEKORE ERHÄLTICH IN **CLASSIC UND HPL**



5648 Copperfield



4621 Iceland Oak



4525 Indian Shesman



5672 Metallo



5707 Lavant



5744 Light Emperador



4614 Maracaibo



5716 Sydney



5628 Metallic Oxyd 2



4604 Redden Wood



3103 Ultra White



4573 Old Pine

DEKORE, BEFESTIGUNG UND FORM AUSSCHLIESSLICH IN HPL ERHÄLTlich

BEFESTIGUNG SUNSHINE HPL



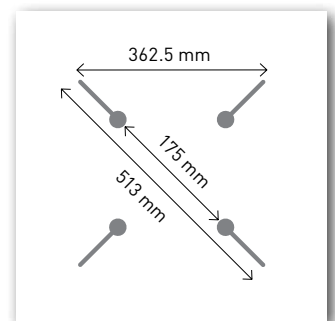
3190 Siyah



5657 Afyon Marble



5736 Royal Marble



Das sichere Befestigungssystem mit einseitig gefrästen Nuten ermöglicht die Befestigung der Tischplatten an allen herkömmlichen Gestellen ohne Bohren. Nutlänge 169 mm.
> Spezielle Schrauben erforderlich.

EINZIGARTIGE HPL-FORM



12 mm

	○ RUND Ø 60, Ø 69, Ø 80	□ QUADRATISCH 60X60, 80X80	□ QUADRATISCH 69X69	□ QUADRATISCH 70X70	□ RECHTECKIG 110X70, 120X80
SUNSHINE CLASSIC	•	•		•	•
SUNSHINE HPL	•	•	•		

DER INNOVATIVE TISCH IPANIPAN

EIN DEZENTES DESIGN,
IN DEN TISCH INTEGRIERT



Kabellose
Verbindung



1 Bereich für
kabelloses Laden



Verriegelte
Batterien



Ladegerät
4 Batterien



8 Tage
Batterielaufzeit



50%

Gäste sind bereit länger zu bleiben
(und mehr zu konsumieren), wenn
sie ihr Gerät aufladen können.



Eine batteriebetriebene
Ladelösung, die
sich ohne störende
Kabelanschlüsse
installieren lässt.

HANDTASCHENHAKEN




Der Haken ist leicht anzubringen und
kann diskret unter dem Tisch platziert
werden. Er ist ein unverzichtbares
Accessoire, um den Komfort der Gäste
zu erhöhen.

INNEN- BEREICH

- Laminatoberfläche 0,7 mm.
- Wasserabweisender Spanplattenkern.
- Unterseite aus bedampftem Papier für Platten von 29-30 mm.
- Unterseite weiß laminiert.

CAMBIUM CLASSIC



<input type="radio"/> RUND	<input type="checkbox"/> QUADRATISCH		<input type="checkbox"/> RECHTECKIG	
Ø 60	60X60	70X70	70X60	120X70
.


CAMBIUM SYNCHRO



<input type="radio"/> RUND	<input type="checkbox"/> QUADRATISCH	<input type="checkbox"/> RECHTECKIG	
Ø 60	65X65	70X60	120X70
.	.	.	.






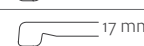
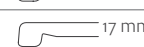

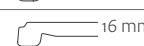












MASSIF

Interieurkollektion aus Massivholz



























































<input type="radio"/> RUND			<input type="checkbox"/> QUADRATISCH		<input type="checkbox"/> RECHTECKIG	
Ø 60	Ø 70	Ø 115	60X60	70X70	70X60	115X70
.

PERFORMER EXPRESS, PERFORMER, ON DEMAND, POD, EASY PERSO, PERSO

FORM	RING/RAHMEN	IPAN IPAN	FORMAT	STÄRKE	RANDFORM	GEWICHT	MENGE PRO PALETTE
			Ø 40 cm	26 mm	 17 mm	2 kg	330
			Ø 60 cm	26 mm	 17 mm	4,3 kg	100
			Ø 70 cm	26 mm	 17 mm	5,7 kg	80
			Ø 80 cm	26 mm	 17 mm	6,9 kg	80
			Ø 90 cm	26 mm	 17 mm	9 kg	70
			Ø 105 cm	35 mm	 16 mm	11,7 kg	70
			Ø 120 cm	35 mm	 17 mm	16 kg	70
						55 x 55 cm	35 mm
60 x 60 cm	35 mm	 18 mm				6,3 kg	100
70 x 70 cm	35 mm	 19 mm				8,7 kg	50
80 x 80 cm	35 mm	 19 mm				11 kg	50
90 x 90 cm	35 mm	 19 mm				13,6 kg	50
						70 x 60 cm	35 mm
			80 x 60 cm	35 mm	 19 mm	8,5 kg	50
			110 x 70 cm	35 mm	 19 mm	12,5 kg	50
			120 x 80 cm	35 mm	 19 mm	15,7 kg	50

Innen & Außen

CARINO

FORM		FORMAT	STÄRKE	RANDFORM	GEWICHT
		Ø 60 cm	10 - 12 mm	  	4,7 kg
		Ø 70 cm	10 - 12 mm	  	6,5 kg
		Ø 80 cm	10 - 12 mm	  	8,4 kg
		Ø 90 cm	12 mm	  	10,6 kg
		Ø 100 cm	12 mm	  	13 kg
		60 x 60 cm	10 - 12 mm	  	6 kg
		70 x 70 cm	10 - 12 mm	  	8,3 kg
		80 x 80 cm	10 - 12 mm	  	10,8 kg
		90 x 90 cm	12 mm	  	13,5 kg
		100 x 100 cm	12 mm	  	16 kg
		70 x 60 cm	10 - 12 mm	  	7 kg
		100 x 60 cm	12 mm	  	9,9 kg
		110 x 70 cm	12 mm	  	12,8 kg
		120 x 80 cm	12 mm	  	16 kg
		140 x 70 cm	12 mm	  	16,3 kg
140 x 80 cm	12 mm	  	18,6 kg		
160 x 80 cm	12 mm	  	21,3 kg		
160 x 90 cm	12 mm	  	23,9 kg		

Innen
CAMBIUM

FORM	RING/RAHMEN	IPAN IPAN	FORMAT	STÄRKE	RANDFORM	GEWICHT
○		⚡	∅ 60 cm	21 - 29 - 39 mm		4,7 kg
□		⚡	60 x 60 cm	21 - 29 - 39 mm		4,2 kg
			65 x 65 cm	21 - 29 - 39 mm		5,9 kg
			70 x 70 cm	21 - 29 - 39 mm		8,3 kg
▭		⚡	70 x 60 cm	21 - 29 - 39 mm		7 kg
			120 x 70 cm	21 - 29 - 39 mm		9,9 kg

Innen
MASSIF


FORM	RING/RAHMEN	IPAN IPAN	FORMAT	STÄRKE	RANDFORM	GEWICHT
○			∅ 60 cm	22 mm		10,2 kg
			∅ 70 cm	22 mm		11,9 kg
			∅ 115 cm	22 mm		19,6 kg
□			60 x 60 cm	22 mm		7,9 kg
			70 x 70 cm	22 mm		10,7 kg
▭			70 x 60 cm	22 mm		9,2 kg
			115 x 70 cm	22 mm		15 kg




**TISCHPLATTEN AUS
GEFORMTEM LAMINAT**

FORMAT	GEWICHT TISCHPLATTE (IN KG)
110 x 70	12,5
120 x 80	15,7
60 x 60	6,3
70 x 60	7,2
70 x 70	8,7
80 x 80	11
RD 40	2
RD 60	4,3
RD 70	5,7
RD 80	6,9
RD 90	9
100 x 60	10,4
RD 120	16
90 x 90	13,6
80 x 60	8,5
RD 100	11
RD 105	11,7

TISCHGESTELLE


 Auf Lager
sofort verfügbar

AVANGARD




AVANGARD 4B
ABATTANT

034983 Anthrazit

 034978 Alu natur

047029 Weiß




AVANGARD MD 4B
ABATTANT

034994 Anthrazit

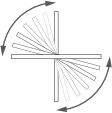
034989 Alu natur

054744 Weiß




AVANGARD 4B FIXE


034984 Alu natur



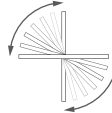
Klappbar





Platzsparend
verstaubar



Alu natur - geeignet
für die Strandpromenade



Klappbar

	ALU	ANTHRAZIT	WEISS	SILBER	BREITE	LÄNGE	HÖHE	GEWICHT	MAX. GRÖSSE
AVANGARD FIXE	034984				47 cm	51,5 cm	71 cm	6,5 kg	Ø 80; 80x80; 70x60 cm
 AVANGARD ABATTANT	 034978	034983	047029				111,5 cm	8 kg	Ø 80; 70x60 cm
AVANGARD ABATTANT MD	034989	034994	054744						

BOLOGNA



BOLOGNA 4

 034794 Schwarz



BOLOGNA 3

034792 Schwarz



BOLOGNA
LATÉRAL

034796 Schwarz





BOLOGNA 4
MD

046418 Schwarz



BOLOGNA 4
SPEC

034795 Schwarz

	REFERENZ	BREITE	LÄNGE	HÖHE	GEWICHT	MAX. GRÖSSE
BOLOGNA 3	034792	54 cm	54 cm	70 cm	4 kg	Ø 70 cm
 BOLOGNA 4	 034794	44 cm	44 cm		6 kg	Ø 80; 80x80; 80x60 cm
BOLOGNA 4 MD	046418	54 cm	54 cm	108 cm	11 kg	Ø 70; 70x70; 70x60 cm
BOLOGNA 4 SPEC	034795	66 cm	66 cm	70 cm	10 kg	Ø 120; 90x90 cm
BOLOGNA LATÉRAL	034796	59 cm	90 cm		9 kg	120x80 cm

CONTACT X4 CLASSIC



NOROCK

Selbststabilisierend

CONTACT X4
ABATTANT CLASSIC



058122 Schwarz

058123 Silber



CONTACT X4
ABATTANT CLASSIC MD

058973 Schwarz

058972 Silber



	SCHWARZ	SILBER	BREITE	LÄNGE	HÖHE	GEWICHT	MAX. GRÖSSE
✓ CLASSIC	✓ 058122	058123	47 cm	51,5 cm	71 cm	4,7 kg	Ø 80; 80x80; 70x60 cm
CLASSIC MD	058973	058972			110 cm	5,4 kg	Ø 70; 70x70; 70x60 cm

CONTACT X4 DELUXE



NOROCK

Selbststabilisierend



058124 Schwarz



058125 Silber

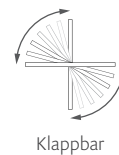



CONTACT X4
DELUXE

CONTACT X4
MD DELUXE

058975 Schwarz

058974 Silber



	SCHWARZ	SILBER	BREITE	LÄNGE	HÖHE	GEWICHT	MAX. GRÖSSE
✓ DELUXE	✓ 058124	✓ 058125	47 cm	51,5 cm	71 cm	5,4 kg	Ø 80; 80x80; 70x60 cm
DELUXE MD	058975	058974			110 cm	6,1 kg	Ø 70; 70x70; 70x60 cm

CONTACT X4 TRAIL



NOROCK

Selbststabilisierend

CONTACT X4
TRAIL



058126 Schwarz



058127 Silber



CONTACT X4
MD TRAIL

059134 Schwarz

059133 Silber



067962 Schwarz

082506 Silber

	SCHWARZ	SILBER	BREITE	LÄNGE	HÖHE	GEWICHT	MAX. GRÖSSE
✓ X4 TRAIL	✓ 058126	✓ 058127	46 cm	46 cm	71 cm	6 kg	Ø 80; 80x80 cm
X4 TRAIL MD	059134	059133			110 cm	7,3 kg	Ø 70; 70x70 cm
✓ T-BASE TRAIL	✓ 067962	082506	50 cm	91,5 cm	71,5 cm	13,6 kg	120x80 cm

CONTACT X4

LUNA



CONTACT X4

STREET



	SCHWARZ	SILBER	BREITE	LÄNGE	HÖHE	GEWICHT	MAX. GRÖSSE
LUNA	o64298	-	Ø 53 cm		71 cm	14,5 kg	Ø 80; 80x80
X4 STREET	o58128	o58129	46 cm	46 cm	71 cm	7,2 kg	Ø 80; 80x80 cm
X4 STREET MD	o58923	o58922			110 cm	8,4 kg	Ø 70; 70x70 cm
T-BASE STREET	o82534	-	50 cm	91,5 cm	71,5 cm	13,6 kg	120x80 cm

EVA


(NEUER NAME FÜR TISCHGESTELL AVE)



	SCHWARZ	SILBER	BREITE	LÄNGE	HÖHE	GEWICHT	MAX. GRÖSSE
✓ EVA 4 ABATTANT	✓ o53932	o84529	52 cm	52 cm	72 cm	6,2 kg	Ø 80; 80x80; 80x60 cm
EVA 4 MD ABATTANT	o60920	o60921			110 cm	6,9 kg	
EVA LATÉRAL ABATTANT	o60922	o60923		95 cm	72 cm	9,5 kg	120x80 cm

NICE

 Auf Lager
sofort verfügbar



NICE

049472 Schwarz

	SCHWARZ	BREITE	LÄNGE	HÖHE	GEWICHT	MAX. GRÖSSE
NICE	049472	40 cm	40 cm	73 cm	11,3 kg	Ø 70; 70x70; 70x60 cm

PENTA



PENTA
RECTANGLE

05114 Schwarz

05202 Silber

PENTA
ROND

08135 Edelstahl

08132 Schwarz

08133 Silber

PENTA
CARRÉ MD

057292 Edelstahl

057291 Schwarz

057290 Silber

PENTA
CARRÉ

083134 Edelstahl

083130 Schwarz

0083131 Silber

	INOX	SCHWARZ	SILBER	BREITE	LÄNGE	HÖHE	GEWICHT	MAX. GRÖSSE
PENTA ROND	08135	08132	08133	39 cm	39 cm	72 cm	14 kg	Ø 80; 80x80; 80x60 cm
PENTA CARRÉ	083134	083130	083131			73 cm	14,5 kg	
PENTA CARRÉ MD	057292	057291	057290	39 cm	59 cm	111 cm	16 kg	Ø 70; 70x70; 70x60 cm
PENTA RECTANGLE	-	085114	058202			72 cm	19 kg	

REFLEX

REFLEX 3
ABATTANT



049861 Silber



REFLEX 3
ABATTANT



055305 Anthrazit



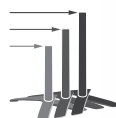
Klappbar



Platzsparend
verstaubar



Klappbar




Platzsparend
verstaubar

	ANTHRAZIT	SILBER	BREITE	LÄNGE	HÖHE	GEWICHT	MAX. GRÖSSE
 REFLEX 3 ABATTANT	 055305	 049861	52 cm	52 cm	72 cm	9 kg	Ø 70

 Auf Lager
sofort verfügbar

ROMA



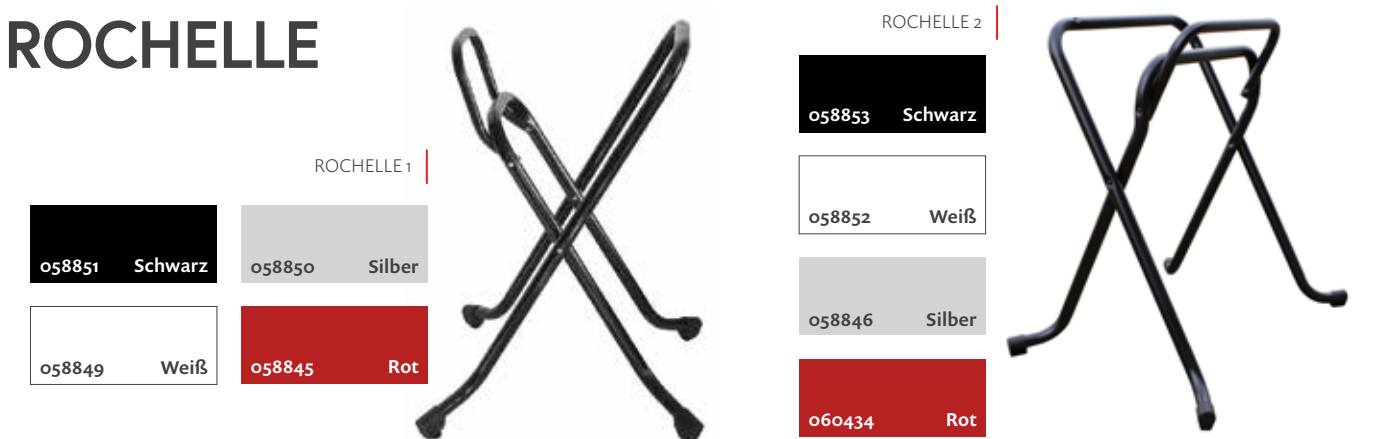
	REFERENZ	BREITE	LÄNGE	HÖHE	GEWICHT	MAX. GRÖSSE
ROMA 3B	046228	51 cm	51 cm	71 cm	7 kg	Ø 70 cm
ROMA 4B	046227	47 cm	47 cm		8 kg	Ø 80; 70x70; 70x60 cm
ROMA 4B MD	046389			108 cm	9,2 kg	Ø 70; 70x70; 70x60 cm
ROMA LATÉRAL	046229	61,5 cm	72 cm	71 cm	11 kg	110x70; 120x80 cm

RONDA



	REFERENZ	BREITE	LÄNGE	HÖHE	GEWICHT	MAX. GRÖSSE
RONDA 42 TB	034572	Ø 42 cm		42,5 cm	14 kg	Ø 80; 80x80; 80x60 cm
RONDA 42	034704			72 cm		
RONDA 42 MD	034536			108 cm		
RONDA 55	034703	Ø 55 cm		72 cm	23 kg	Ø 120; 90x90; 110x70 cm
RONDA 55 MD	03455			108 cm		

ROCHELLE

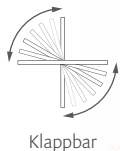


	SCHWARZ	WEISS	SILBER	ROT	BREITE	LÄNGE	HÖHE	GEWICHT	MAX. GRÖSSE
ROCHELLE 1	058851	058849	058850	058845	40 cm	39 cm	71 cm	2,6 kg	Ø 80; 70x70; 100x60 cm
ROCHELLE 2	058853	058852	058846	060434		59 cm			

SHIMMY



084606 Schwarz



Klappbar

TIPI

TIPI 4



083142 Schwarz

058138 Silber



Klappbar

Verfügbar für TIPI 4 ABATTANT

086143 Schwarz

061207 Silber

TIPI 3
ABATTANT



061204 Schwarz

061205 Silber



Klappbar

Verfügbar für TIPI 3


083140 Schwarz

058136 Silber

	SCHWARZ	SILBER	BREITE	LÄNGE	HÖHE	GEWICHT	MAX. GRÖSSE
SHIMMY	084606	-	56 cm	56 cm	73 cm	6 kg	Ø 60; Ø 70 cm
TIPI 3	083140	058136	58 cm	58 cm	73 cm	6 kg	Ø 60; Ø 70 cm
TIPI 3 ABATTANT	061204	061205				7,5 kg	
TIPI 4	083142	058138	65 cm	65 cm		7 kg	Ø 80; 80x80 cm
TIPI 4 ABATTANT	086143	061207				8,5 kg	

TRADITION

(NEUER NAME FÜR DAS TISCHGESTELL BISTRO)



TRADITION 4B

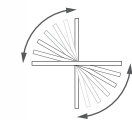
049481 Schwarz

060924 Bronze



TRADITION 3B
ABATTANT

049481 Schwarz



Klappbar

Verfügbar für
TRADITION 3B

049480 Schwarz

TRADITION 4
MD

049478 Schwarz



TRADITION
LATÉRAL PM

034862 Schwarz

Verfügbar für
LATÉRAL GM

034861 Schwarz

	SCHWARZ	BRONZE	BREITE	LÄNGE	HÖHE	GEWICHT	MAX. GRÖSSE
✓ TRADITION 3B	✓ 049480	-	46 cm	41 cm	71,5 cm	12,4 kg	Ø 60 cm
✓ TRADITION 3B ABATTANT	✓ 060026	-				6,5 kg	
✓ TRADITION 4B	✓ 049481	060924	39 cm	39 cm		13,6 kg	Ø 70; 70x70 cm; 70x60 cm
✓ TRADITION 4 MD	✓ 049478	-			108 cm	17,2 kg	Ø 70; 60x60 cm
TRADITION LATÉRAL PM	034862	-	39 cm	51 cm	71,5 cm	12 kg	Ø 70; 70x70 cm
TRADITION LATÉRAL GM	034861	-		81 cm		12,6 kg	80x80 cm; 80x60 cm

 Auf Lager
sofort verfügbar

TYA

TYA 4B



049865 Schwarz

049866 Silber



TYA MD

049877 Schwarz

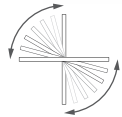
049878 Silber



TYA
LATÉRAL

049871 Schwarz

049872 Silber



Alle unsere Tischgestelle der Serie TYA sind auf Anfrage mit der Option "klappbar/abattant" erhältlich.

	SCHWARZ	SILBER	BREITE	LÄNGE	HÖHE	GEWICHT	MAX. GRÖSSE
TYA 4B	049865	049866	46 cm	46 cm	71 cm	2,4 kg	Ø 70; 70x70 cm
TYA 4B ABATTANT	049868	049869				2,8 kg	
TYA MD	049877	049878			114 cm	2,7 kg	
TYA MD ABATTANT	049880	049881				3,1 kg	
TYA LATÉRAL	049871	049872	62 cm	72 cm	71 cm	3,6 kg	110x70; 120x80 cm
TYA LATÉRAL ABATTANT	049874	049875				4,4 kg	



STÜHLE

CHANTILLY



STUHL **CHANTILLY**
ALU-ROHR BAMBOO

✓ REF o64327

B	47 cm
T	61 cm
H	94 cm
G	4 kg

HAVANA



STUHL **HAVANA**
ALU-ROHR BAMBOO LOOK
KORDEL BEIGE

✓ REF o84560

B	59 cm
T	61 cm
H	83 cm
G	3,5 kg



ARMLEHNSTUHL **HAVANA**
ALU-ROHR BAMBOO LOOK
KORDEL BEIGE

✓ REF o84561

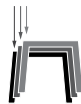
B	59 cm
T	61 cm
H	83 cm
G	3,5 kg

PARIS



STUHL **PARIS**
BAMBOO WEISS

✓ REF o58912



B	42 cm
T	53 cm
H	90 cm
G	3,8 kg



ARMLEHNSTUHL **PARIS**
BAMBOO WEISS

✓ REF o58914

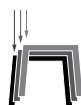


B	56,5 cm
T	53 cm
H	90 cm
G	4,9 kg



STUHL **PARIS**
BAMBOO MOKA

✓ REF o58911



B	42 cm
T	53 cm
H	90 cm
G	3,8 kg



ARMLEHNSTUHL **PARIS**
BAMBOO MOKA

✓ REF o58913



B	56,5 cm
T	53 cm
H	90 cm
G	4,9 kg

 Auf Lager
sofort verfügbar

SAINT-GERMAIN




STUHL
SAINT-GERMAIN
BAMBOO
 REF o84611



B	42 cm
T	53 cm
H	90 cm
G	4 kg



ARMLEHNSTUHL
SAINT-GERMAIN
BAMBOO
 REF o84612



B	56,5 cm
T	53 cm
H	90 cm
G	4,5 kg



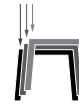
BARHOCKER
SAINT-GERMAIN
BAMBOO
REF o84614



B	56,5 cm
T	53 cm
H	118 cm
G	6 kg




BARHOCKER
SAINT-GERMAIN
BAMBOO
REF o84613



B	56 cm
T	56 cm
H	74 cm
G	5 kg

VINCENNES



STUHL **VINCENNES**
ALU-ROHR BAMBOO
 REF o64328



B	49 cm
T	58 cm
H	88 cm
S	46 cm
G	4 kg

B: Breite - T: Tiefe - H: Höhe - S: Sitzhöhe - G: Gewicht

26 - Werzalit 2024 Abbildungen sind unverbindlich. Die Farben können vom Original abweichen.

KROMY 2



STUHL **KROMY 2**
SCHWARZ
REF 034242



B	44 cm
T	50 cm
H	81 cm
S	45 cm
G	3,3 kg



ARMLEHNSTUHL **KROMY 2**
WEISS
REF 053997

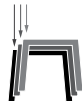


B	53 cm
T	62 cm
H	82 cm
S	45 cm
G	4 kg

PALERME



ARMLEHNSTUHL **PALERME**
ANTHRAZIT
ALU-ROHR ANTHRAZIT
KORDEL TAUPE
KISSEN TAUPE
REF 060928



B	59 cm
T	59 cm
H	82 cm
S	45 cm
G	5 kg

PRAGUE



STUHL **PRAGUE**
ALU-ROHR ANTHRAZIT
KORDEL ANTHRAZIT
REF 060934



B	53 cm
T	54 cm
H	78 cm
S	45 cm
G	3,5 kg



ARMLEHNSTUHL **PRAGUE**
ALU-ROHR ANTHRAZIT
KORDEL ANTHRAZIT
REF 060935

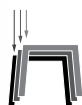


B	59 cm
T	57 cm
H	78 cm
S	45 cm
G	4,2 kg

TOKYO



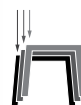
ARMLEHNSTUHL **TOKYO**
SCHWARZ
BATYLINE SCHWARZ 5005
REF 034438



B	57 cm
T	54 cm
H	84 cm
S	45 cm
G	4,2 kg



ARMLEHNSTUHL **TOKYO**
SCHWARZ
BATYLINE TAUPE 5014
REF 048983



B	57 cm
T	54 cm
H	84 cm
S	45 cm
G	4,2 kg



STUHL **TOKYO**
SCHWARZ
BATYLINE SCHWARZ 5005
REF 034232



B	43 cm
T	48,5 cm
H	84 cm
S	45 cm
G	3,5 kg

werzalit®

beständig seit 1923.

WERZALIT® ist nicht nur ein französischer Hersteller, der stolz darauf ist, Teil eines europäischen Konzerns zu sein, sondern auch eine Marke, die im professionellen Gastronomiebereich (Cafés, Hotels, Restaurants) auf der ganzen Welt bekannt ist.

WERZALIT SAS steht für mehr als 60 Jahre Leidenschaft und Kreativität bei der Herstellung von geformten Laminat-Tischplatten. Es wird eine vielfältige Kollektion an hochwertigen, modernen und sorgfältig verarbeiteten Produkten, sowohl für den Außen- als auch für den Innenbereich geboten.

Dank einer breiten Palette an Materialien (HPL, Laminat, Holzimitat, Massivholz), Tischgestellen, Sesseln und Stühlen können Sie sicher sein, dass Sie eine praktische und gesellige Sitzgelegenheit erhalten, die sich durch Modernität, Komfort und technische Innovation auszeichnet.

Avenue des Bois Déroulés
17308 Rochefort-sur-Mer Cedex
Frankreich
Tel: +33 (0)5 46 82 15 40
commercial.fr@werzalit.com

REF 08645 - CATALOGUE GAMME 2024 DE

Ce document n'engage pas la responsabilité du fabricant qui se réserve le droit de modifier sans préavis les produits mentionnés. Photos non contractuelles. - This document does not bind manufacturer's responsibility. The manufacturer reserves the right to modify the aforementioned products without previous notice. Non contractual photographs. - Der Hersteller behält sich das Recht, ohne vorherige Ankündigung seine erwähnten Produkte zu ändern. Fotos nicht verbindlich. - Este catálogo no responsabiliza al fabricante quien se reserva el derecho de modificar sin preaviso los productos mencionados. No son fotos contractuales. - Questo documento non obbliga la responsabilità del fabbricante che si riserva il diritto di modificare senza preavviso i prodotti menzionati. Foto non contrattuali.